


ИГРЫ И УТРАЖНЕНИЯ

ПО ТЕМЕ «ФРУКТЫ»

(для детей 5 - 7 лет)

- Уважаемые родители! Рассмотрите вместе с ребёнком картинку. Попросите его назвать каждый фрукт.




А теперь назовите все картинки общим словом – ФРУКТЫ.

- Предложите ребёнку перечислить все круглые фрукты, овальные фрукты.
- Поиграйте с ребёнком в игру «Узнай на ощупь» (ребёнок с завязанными глазами на ощупь узнаёт и называет фрукт).
- Поиграйте с ребёнком в игру «Узнай на вкус».
- Расскажите ребёнку, что можно *приготовить из фруктов* (сок, компот, варенье, повидло, салат, торт, пирог, желе, каша, конфеты, сухофрукты и др.).

- А теперь будем «делать» сок из фруктов. Пусть ребёнок сам даёт название соку. Сок будем делать при помощи **СОКОВЫЖИМАЛКИ**.

Из яблок – яблочный сок,
из груши – грушевый сок,
из сливы – сли'вовый сок,
из банана – банановый сок и т.д.



- Поиграйте в игры с  «Один – много»:
яблоко – яблоки, мандарин – мандарины...
«Назови ласково»:
яблоко – яблочко, мандарин – мандаринчик...
- Игра «Жадина». Предложите ребёнку ответить на вопросы:
 - Чей это лимон? (Это мой лимон)
 - Чьё это яблоко? (Это моё яблоко)
 - Чья это слива? (Это моя слива)....
- Прочитайте ребёнку рассказ Л.Толстого «Косточка». Выясните, что он думает о поступке мальчика.
- Найдите в интернете и посмотрите вместе с ребёнком мультфильмы «Мешок яблок», «Две сказки». Обсудите увиденное.

- Составьте ребёнку описательную загадку про любой фрукт по плану-схеме. Пусть он сам загадает для вас загадку по этой схеме.




Что это?



Какого цвета?



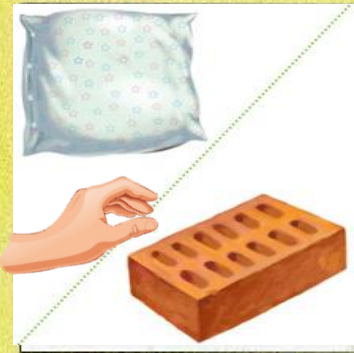
Какой размер?



Какая форма?



Какой вкус?



Какой на ощупь?





Где растёт?



Что можно приготовить?

- Игра «Назови 4 лишний предмет и объясни, почему он лишний»





- Игра «Найди ошибку». Учите ребёнка вслушиваться в текст и исправлять заведомо неправильные фразы. Например, правильный ответ: *Помидор меньше капусты.*

Слива крупнее яблока.

Капуста растёт в саду на дереве.

Персики растут в огороде на грядке.

Из апельсина приготовим яблочный сок.

Яблоко на вкус горькое.

Лимон красного цвета.

У груши внутри одно семечко.

Мандарин похож на треугольник.

➤ Выучите с ребёнком стихотворение по мнемотаблице.
«АПЕЛЬСИН»

Людмила Зубкова



Мы делили апельсин,
Много нас, а он – один.
Эта долька – для ежа,
Эта долька – для стрижа,
Эта долька – для утят,

Эта долька – для котят,
Эта долька – для бобра,
А для волка – кожура.
Он сердит на нас – беда!
Разбегайтесь кто-куда!