

# Расскажите детям про ОСЕНЬ

Уважаемые родители, прочитайте сами и нескучно расскажите своему ребёнку про осень по плану

## АЛГОРИТМ «ОСЕНЬ»



ПОГОДА



ТРУД ВЗРОСЛЫХ



ПТИЦЫ




ЖИВОТНЫЕ



ОДЕЖДА



После жаркого лета наступает прохладная осень. Солнышко всё реже ярко светит, закрывается тучами, часто стелется туман. Дуют холодные ветры и льют дожди. Дни заметно уменьшаются, вечером рано темнеет. В конце осени по-настоящему холодно, даже идёт снег.



С приходом осени листья растений меняют окраску. Зелень понемногу теряет свой сочный зелёный цвет и вспыхивает жёлтым и красным цветом. Период, когда с деревьев начинают опадать листья, называют листопадом. Опадая, листья оберегают деревья от потери влаги и замерзания, делают почву питательной. Трава и цветы тоже вянут и желтеют.



Осень – пора созревания плодов и сбора урожая. Специальными машинами – комбайнами – убирают хлеба. Выкапывают картофель, морковь, свёклу. Капуста и тыквы дольше всех лежат на грядках, до самых холодов. Собирают поздние сорта фруктов. Осенью в садах деревья хорошо поливают. В городских парках и скверах высаживают молодые деревья и кустарники.



Уже в начале осени увядают растения, уменьшается количество плодов и семян. Насекомые прячутся в щёлочках, трещинах стен, под корой деревьев, некоторые впадают в спячку. Птицам становится нечего есть. Спасаясь от голода и холода, многие птицы собираются в стаи и улетают в тёплые страны, куда улетали зимовать в прошлые годы. Это перелётные птицы.



Скоро наступит зима. У животных леса самая тяжелая пора. Они готовятся встретить зиму. Некоторые животные будут всю зиму мирно спать в своих норах и берлогах. Кто это? (Ёж, медведь, барсук, хомяк, суслик, бурундук). Им зимой кормиться нечем. Ягод, грибов,

зеленых растений, насекомых нет. Эти животные продолжают осенью как следует есть, копят жир для зимней спячки. Но есть животные (лиса, волк, заяц, белка, мыши), которые не впадают в спячку. Осенью они линяют – меняют летний мех на зимний – теплый, густой. А некоторые (белка, мышь, бобёр) делают запасы еды на зиму в норках, дуплах.



Осенью и люди переодеваются в теплую одежду: куртку, шапку, теплые штаны, сапоги, ботинки, чтобы не замерзнуть и не болеть. Одежда, которую люди носят осенью, называется осенняя.

## Советы для родителей




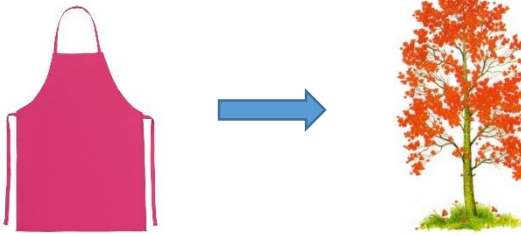
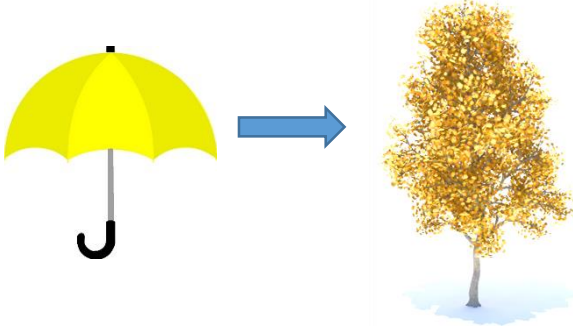

### «Как провести осень весело и с пользой»

- + Бегать по опавшим листьям и слушать, как они шуршат.
- + Сделать домой букет из осенних листьев.
- + Сделать рябиновые бусы
- + Рассматривать капли дождя на стекле.
- + Испечь вместе с ребенком пирог из осенних фруктов и овощей (тыквенный, яблочный, грушевый и т.п.).
- + Сделать гербарий из осенних листьев.
- + Нарисовать или вырезать на тыкве рожицу.
- + Устроить фотосессию в осеннем парке.
- + Набрать природных материалов для поделок зимой (шишки, различные семена, желуди, засохшие цветы, веточки).
- + Нарисовать осеннее дерево, лучше с натуры.
- + Раскрашивать листья краской и оставлять ими отпечатки на бумаге.
- + Устроить прогулку дождливым днём под зонтом.



Выучите с ребёнком  
стихотворение по мнемотаблице  
«ПОДАРКИ ОСЕНИ»

Е.Трутнева

 <p>Ходит осень в нашем парке,</p>	 <p>Дарит осень всем подарки:</p>
 <p>Бусы красные – рябине,</p>	 <p>Фартук розовый – осине,</p>
 <p>Зонтик желтый тополям,</p>	 <p>Фрукты осень дарит нам.</p>